



AGF SMART METER

PILOTPHASE: Nutzungsdaten Plattformen am Smart TV – August 2021

Frankfurt, 10. September 2021


AGF Videoforschung GmbH

AGF Smart Meter: Nutzung von Bewegtbild

PILOTPROJEKT AGF SMART METER

Projektbeschreibung:

- Mittels einer von GfK im Auftrag der AGF entwickelten Mess-Router-Technologie erfasst die AGF im eigenen Panel die Nutzung von Streaming-Angeboten auf smarten TV-Geräten.
- Damit kann die durchschnittliche tägliche Sehdauer ausgewählter Videoplattformen wie Netflix und Amazon Prime Video auf dem Big Screen ermittelt werden.
- Die aktuell gemessenen Router wurden in Niveau und Struktur auf das gesamte TV-Panel projiziert.



NUTZUNG AUSGEWÄHLTER ZIELGRUPPEN

August 2021

Nutzung TV-Content gesamt* und ausgewählte digitale Plattformen an Smart-TVs (E14+)

Ø SEHDAUER (MIN.)/TAG

| | TV-CONTENT | DIGITALE PLATTFORMEN AN SMART TVS | | | | |
|---------|------------|-----------------------------------|-------------|---------|---------|----------|
| | gesamt | Netflix | Prime-Video | YouTube | Disney+ | Sonstige |
| E 14+ | 202 | 9 | 4 | 3 | 1 | 3 |
| E 14-29 | 54 | 17 | 4 | 5 | 1 | 2 |
| E 30-49 | 136 | 8 | 4 | 3 | 1 | 3 |
| E 50+ | 299 | 4 | 3 | 1 | 0 | 3 |
| E 14-49 | 103 | 11 | 4 | 4 | 1 | 3 |
| M 14+ | 196 | 9 | 3 | 4 | 1 | 2 |
| F 14+ | 208 | 9 | 4 | 2 | 1 | 3 |



Quelle: AGF Videoforschung in Zusammenarbeit mit GfK, DAP, Nielsen, ANKORDATA; VIDEOSCOPE 1.4, 01.08.2021-31.08.2021, Marktstandard: Bewegtbild, Leistungswerte für Mobile-Daten basieren ausschließlich auf Nutzern ab 18 Jahren, Datenpaket 6425 vom 05.09.2021

Abbildung der Plattformen am Smart-TV aus AGF Smart Meter Pilotprojekt; Eigene Berechnungen

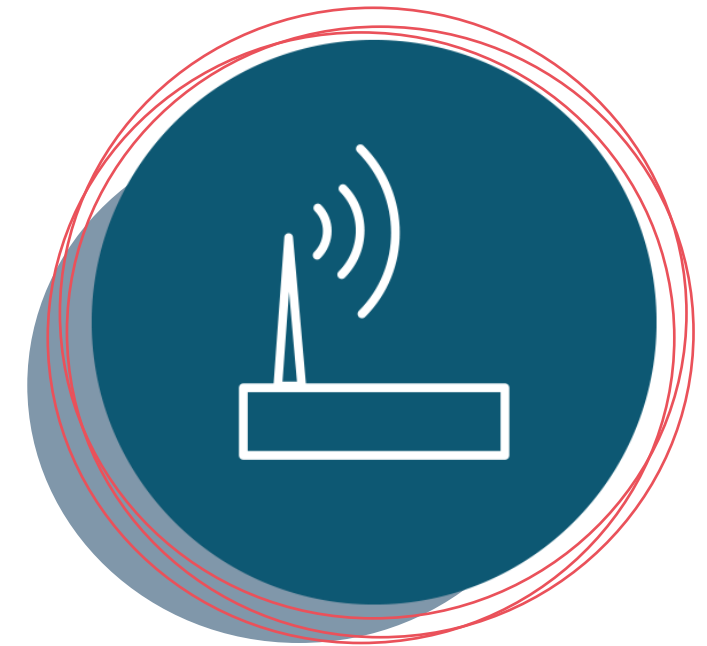

* Alle Endgeräte

PLATTFORMEN IM VERGLEICH

August 2021

Nutzung TV-Content gesamt* und ausgewählte digitale Plattformen an Smart-TVs (E14+)

- Ø-Sehdauer (Min.)/Tag -



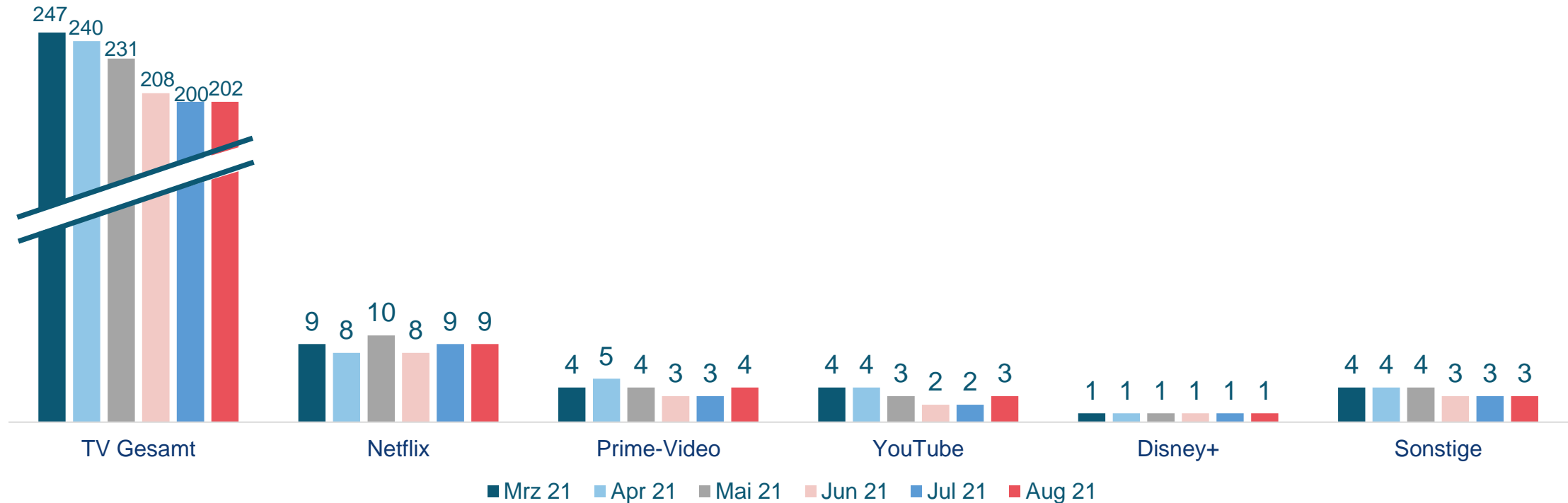
Quelle: AGF Videoforschung in Zusammenarbeit mit GfK, DAP, Nielsen, ANKORDATA; VIDEOSCOPE 1.4, 01.08.2021-31.08.2021, Marktstandard: Bewegtbild, Leistungswerte für Mobile-Daten basieren ausschließlich auf Nutzern ab 18 Jahren, Datenpaket 6425 vom 05.09.2021
Abbildung der Plattformen am Smart-TV aus AGF Smart Meter Pilotprojekt; Eigene Berechnungen
* Alle Endgeräte

ENTWICKLUNG IM ZEITVERLAUF

März 2021 - August 2021

Nutzung TV-Content gesamt* und ausgewählte digitale Plattformen an Smart-TVs (E14+)

- Ø-Sehdauer (Min.)/Tag -



Quelle: AGF Videoforschung in Zusammenarbeit mit GfK, DAP, Nielsen, ANKORDATA; VIDEOSCOPE 1.4, 01.08.2021-31.08.2021, Marktstandard: Bewegtbild, Leistungswerte für Mobile-Daten basieren ausschließlich auf Nutzern ab 18 Jahren, Datenpaket 6425 vom 05.09.2021
Abbildung der Plattformen am Smart-TV aus AGF Smart Meter Pilotprojekt; Eigene Berechnungen
* Alle Endgeräte

Kontakt

www.agf.de

AGF Videoforschung GmbH

Gärtnerweg 4-8 | D-60322 Frankfurt
T +49 69 955 260-0 | info@agf.de